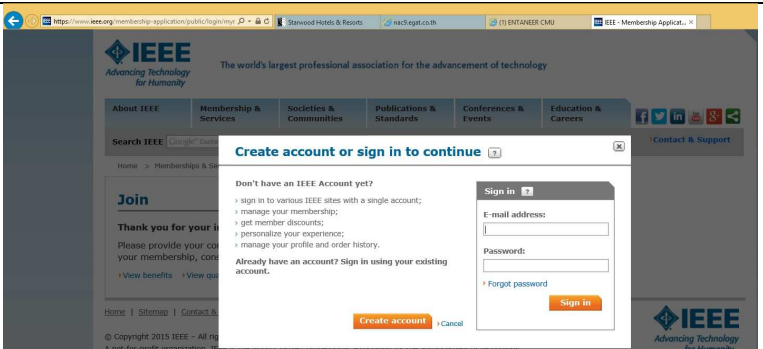


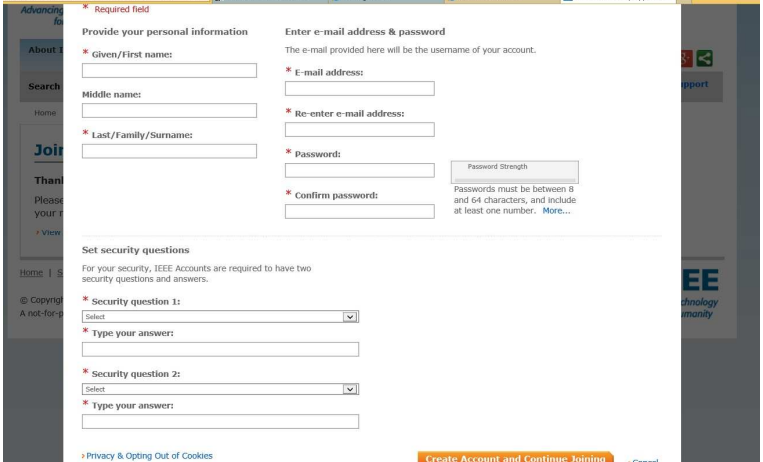
ขั้นตอนการสมัครสมาชิก IEEE

<ol style="list-style-type: none"> 1. http://www.ieee.org/index.html 2. เลือก Membership & Services 	
<ol style="list-style-type: none"> 3. Membership & Services เลือก Join IEEE or an IEEE Society 	
<ol style="list-style-type: none"> 4. Join IEEE สามารถเลือกที่จะสมัคร Membership แบบ Join as a Professional หรือ Join as a student 	
<ol style="list-style-type: none"> 4.1 สามารถเลือก click ได้ในด้านล่างของ Join IEEE 	

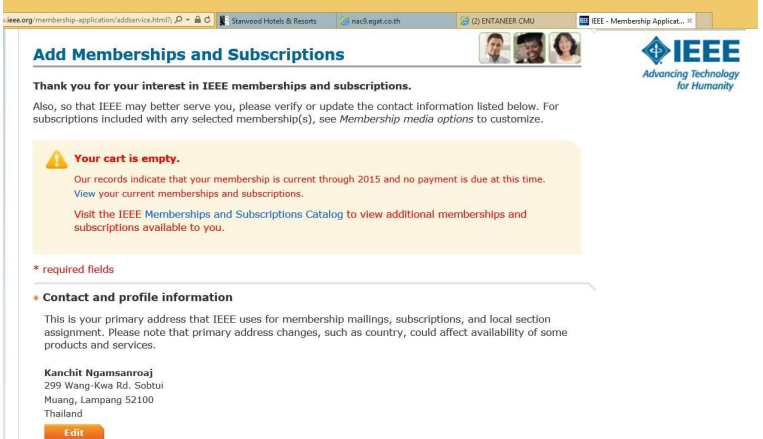
5. เมื่อเลือกประเภทของสมาชิก website จะให้ผู้ใช้งานเลือก create an account หรือ sign in ก่อนที่จะดำเนินการต่อไป สำหรับผู้ใช้งานครั้งแรก จำเป็นต้องเลือก create account



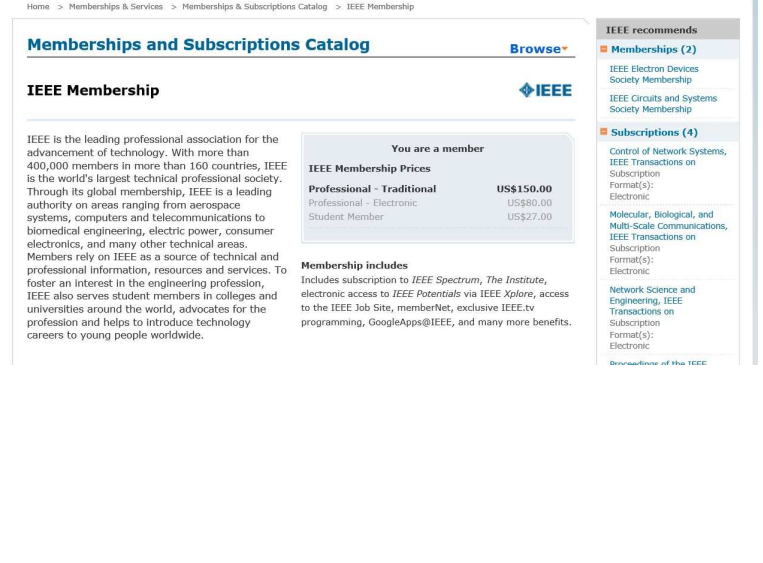
6. กรอกข้อมูลส่วนบุคคล ตามรายละเอียดให้ครบถ้วน แล้ว click ที่ Create Account and Continue Joining

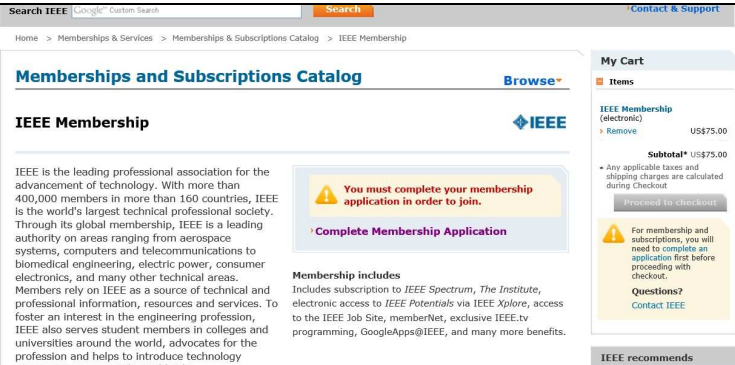
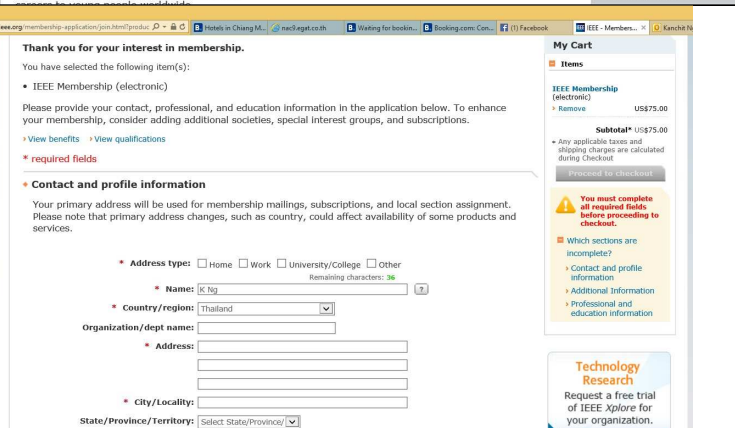
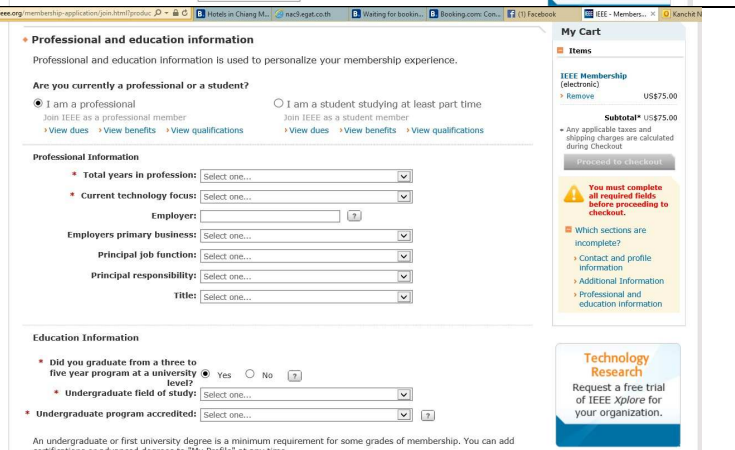


7. เลือก Memberships and Subscriptions Catalog เพื่อจะ link ไปยังขั้นตอนต่อไป



8. เลือกประเภทของ Membership Professional – Traditional USD150 Professional – Electronic USD80 (ข้อแตกต่างระหว่าง Traditional กับ Electronic คือ Traditional จะได้รับวารสาร IEEE Spectrum แบบ Hard Copy ส่งมาทางไปรษณีย์ตามที่อยู่ที่แจ้งไว้ รวมทั้ง link ที่สามารถไปอ่านหรือ download ได้ทาง email ในส่วนของ Professional-Electronic



<p>ไม่ได้รับวารสารดังกล่าวในรูปแบบ Hard Copy Student Member USD27</p>	
<p>9. เลือก Complete Membership Application เพื่อกรอกข้อมูลส่วนบุคคลเพิ่มเติม</p>	
<p>10. ข้อมูลส่วนบุคคลที่ต้องการกรอกมีดังนี้ Contact and profile information</p>	
<p>Professional and education information</p>	
<p>และเมื่อกรอกข้อมูลส่วนบุคคลครบถ้วน ให้เลือก Proceed to checkout ซึ่งอยู่ด้านล่างสุด หลังจากนั้นดำเนินการชำระเงินทาง credit card ตามขั้นตอนต่อไป สำหรับผู้ที่ต้องการเป็นสมาชิกเพิ่มเติมใน Society ต่าง ๆ เช่น Power & Energy Society สามารถกลับมาเพิ่มเติมใน My cart ได้</p>	